




**Neue Systemplatte für das ZEWO Trockenbausystem**  
**Umstellung ab 01.06.2020**

**Neue Profilplatte Trockenbau**

Zum 01.06.2020 werden wir eine Produktumstellung im Bereich der Trockenbauplatte vornehmen. Es handelt sich um eine verbesserte Version, die sowohl bei der Verlegung und im Montageaufwand weitere Vorteile bringt. Die neue Systemplatte hat eine andere Optik mit „Puzzle-Verbindung“ an allen Rändern. Dadurch halten die Platten untereinander besser und sind einfacher zu verlegen. Auch weist die verbesserte Ausführung eine optimierte Geometrie der Rohrführung auf. Dadurch können die Anbindeleitungen noch flexibler und enger verlegt werden (im Verlegeabstand von 6,25 cm); eine zusätzliche Nuteinschneidung ist meist nicht nötig.

**i HINWEIS** Die bisherige Profilplatte mit der Artikelnummer 11030003 läuft aus.

**verbesserte Ausführung**







**ZEWO Trockenbau-Profilplatte – NEUE AUSFÜHRUNG**

Profilplatte aus EPS Polystyrol Hartschaum mit neuer Rondenführung. Dicke 25 mm. EPS-DEO dh, WLG 035 Baustoffklasse DIN 4101; B1. FSKW, HFCKW, HFKW und HBDC-frei). Flammschutzmittel Polymer-RF mit Profil für Wärmeleitbleche zur Aufnahme des Heizrohres (unsere Empfehlung Metallverbundrohr Heizung 14 x 2 mm). Einfache Plattenverbindung durch einfügende Steckverbindungen („Puzzle-Verbindung“). Maße (Nutzfläche): 1000 mm x 750 mm.

Bezeichnung	R <sub>λ</sub> Däm	Verkehrslast	VPE	RG	Euro/m <sup>2</sup>	Art-Nr.
Profilplatte 25	0,71	50 kPa	17,25 m <sup>2</sup>	11103	21,23	11030007

**i HINWEIS** Die zum Trockenbausystem gehörigen Komponenten wie Wärmeleitblech, Nutenschneider, Toleranzfolie, Randdämmstreifen bleiben unverändert und sind auf die neue Platte bestens abgestimmt.

			
Art-Nr. 11030001	Art-Nr. 11030004	Art-Nr. 11190021	Art-Nr. 11110006